

Территориальный орган  
Федеральной службы  
государственной статистики  
по Чувашской Республике



ФЕДЕРАЛЬНАЯ СЛУЖБА  
ГОСУДАРСТВЕННОЙ СТАТИСТИКИ

# Производство основных продуктов животноводства в Чувашской Республике



2022 год



ФЕДЕРАЛЬНАЯ СЛУЖБА  
ГОСУДАРСТВЕННОЙ СТАТИСТИКИ

# Производство основных продуктов животноводства


в Чувашской Республике

2022 год

- 01 ПРОИЗВОДСТВО СКОТА И ПТИЦЫ
- 02 СТРУКТУРА ПРОИЗВОДСТВА СКОТА И ПТИЦЫ
- 03 ПРОИЗВОДСТВО ПРОДУКЦИИ ЖИВОТНОВОДСТВА
- 04 ПРОДУКТИВНОСТЬ СКОТА И ПТИЦЫ
- 05 ПРОИЗВОДСТВО МЁДА И ШЕРСТИ

Годовые данные





# ПРОИЗВОДСТВО СКОТА И ПТИЦЫ

В УБОЙНОМ ВЕСЕ; В ХОЗЯЙСТВАХ ВСЕХ КАТЕГОРИЙ; ТЫСЯЧ ТОНН

2022 год к 2021 году

**104,7%**

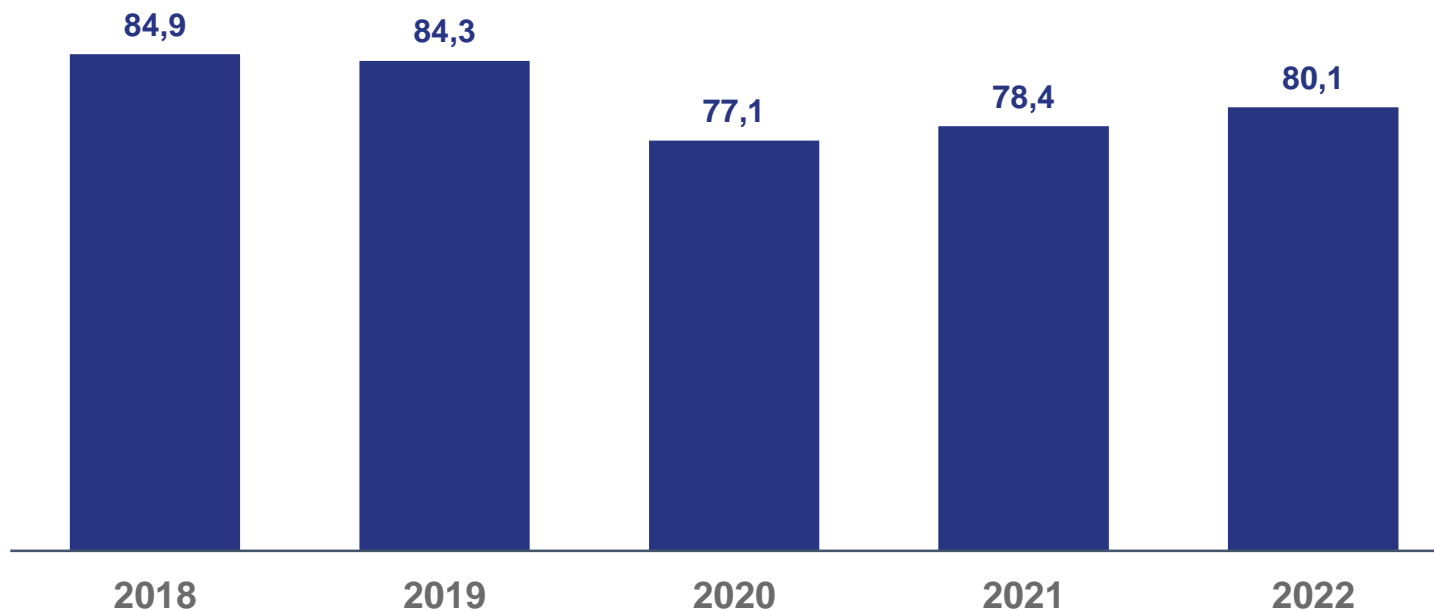
Сельскохозяйственные организации

**99,4%**

Хозяйства населения

**75,6%**

Крестьянские (фермерские) хозяйства  
и индивидуальные предприниматели

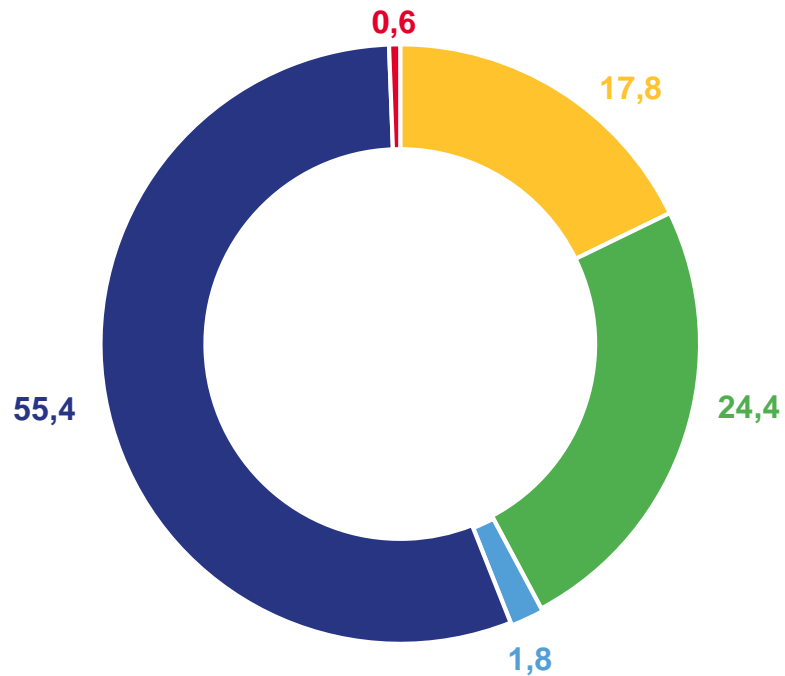




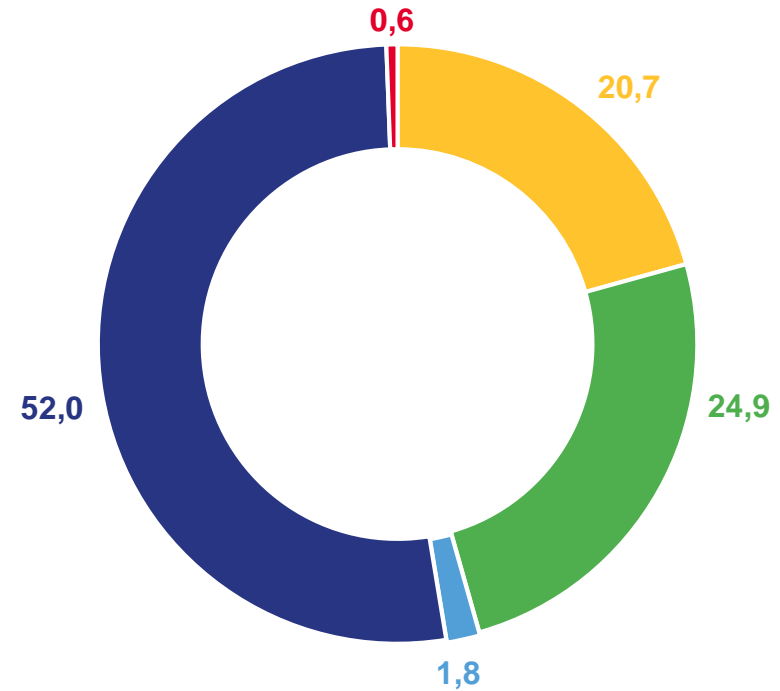
# СТРУКТУРА ПРОИЗВОДСТВА СКОТА И ПТИЦЫ

В УБОЙНОМ ВЕСЕ ПО ВИДАМ; В ХОЗЯЙСТВАХ ВСЕХ КАТЕГОРИЙ; В %

2018



2022



Крупный рогатый скот

Свиньи

Овцы и козы

Птица

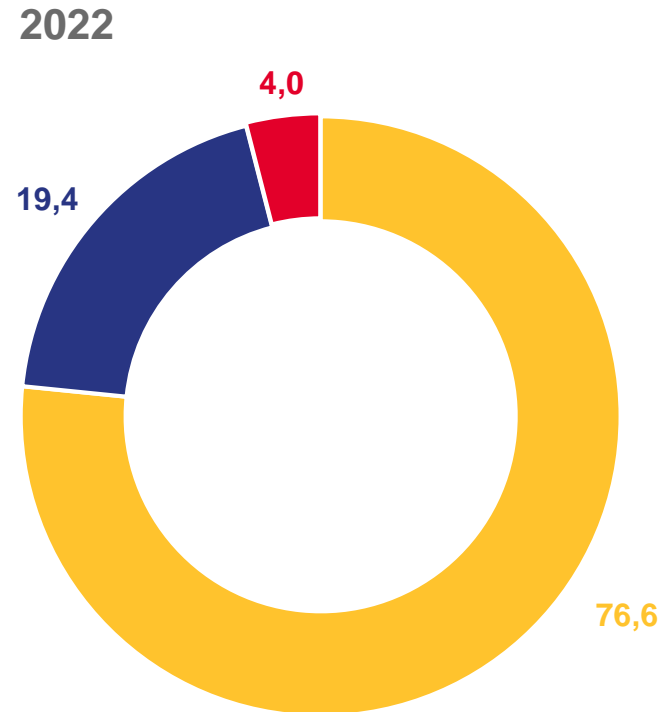
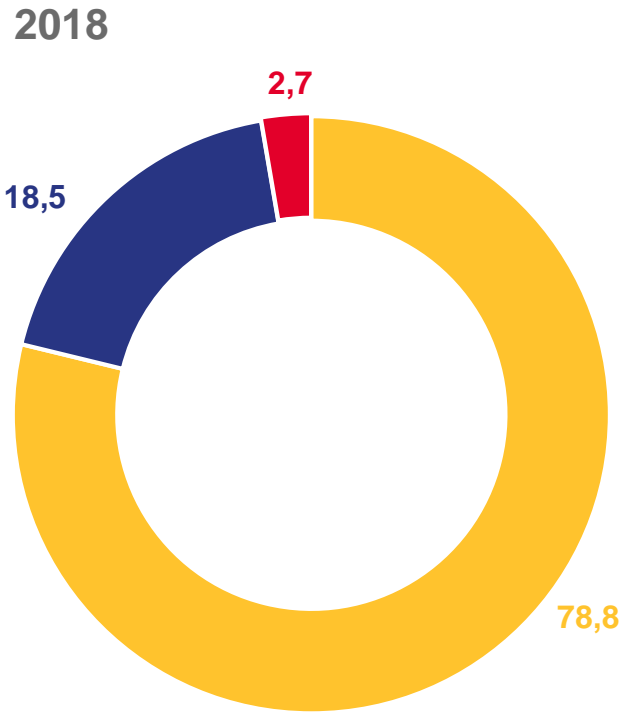
Другие виды скота






# СТРУКТУРА ПРОИЗВОДСТВА СКОТА И ПТИЦЫ

В УБОЙНОМ ВЕСЕ; ПО КАТЕГОРИЯМ ХОЗЯЙСТВ; В % ОТ ХОЗЯЙСТВ ВСЕХ КАТЕГОРИЙ



 Сельскохозяйственные организации

 Хозяйства населения

 Крестьянские (фермерские) хозяйства и индивидуальные предприниматели





# ПРОИЗВОДСТВО МОЛОКА

В ХОЗЯЙСТВАХ ВСЕХ КАТЕГОРИЙ; ТЫСЯЧ ТОНН

2022 год к 2021 году

**107,5%**

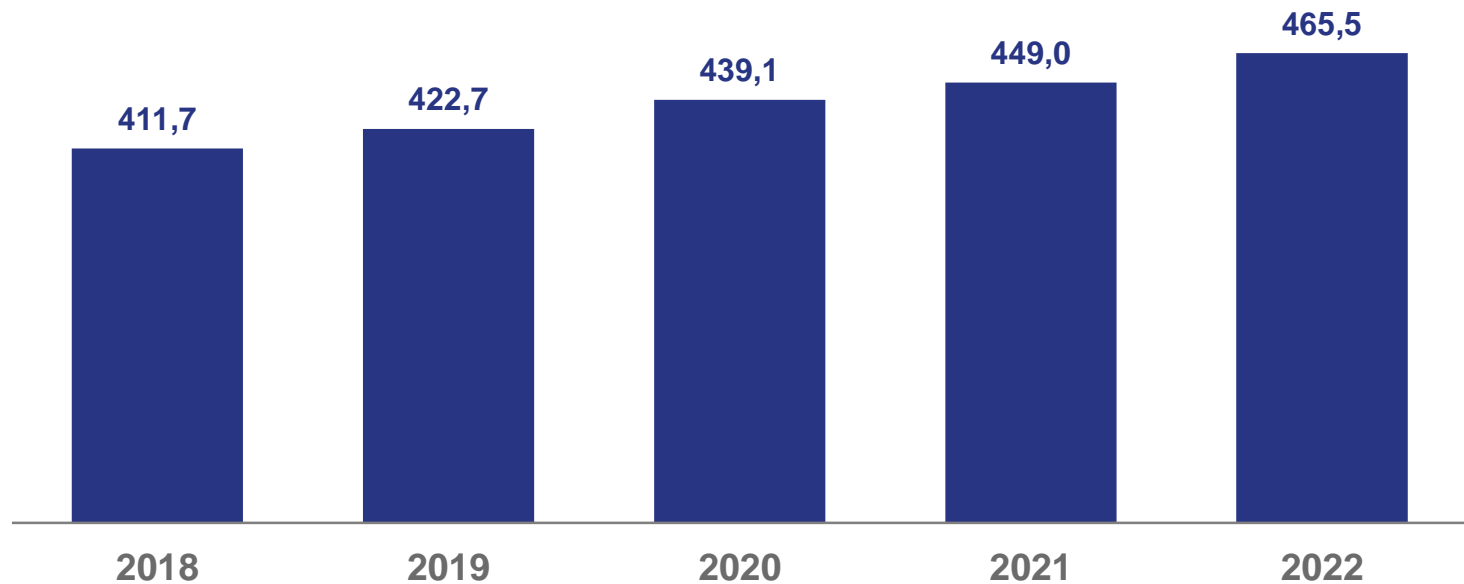
Сельскохозяйственные организации

**101,0%**

Хозяйства населения

**104,0%**

Крестьянские (фермерские) хозяйства  
и индивидуальные предприниматели

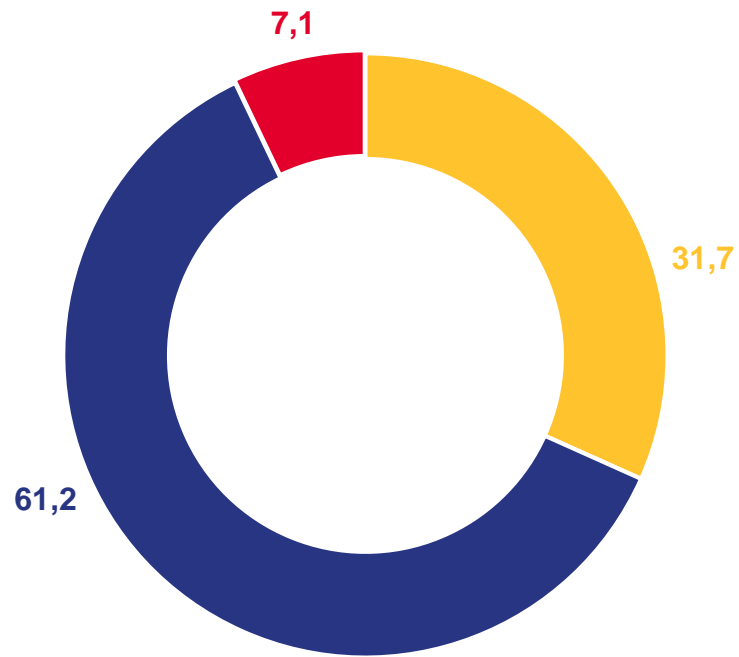




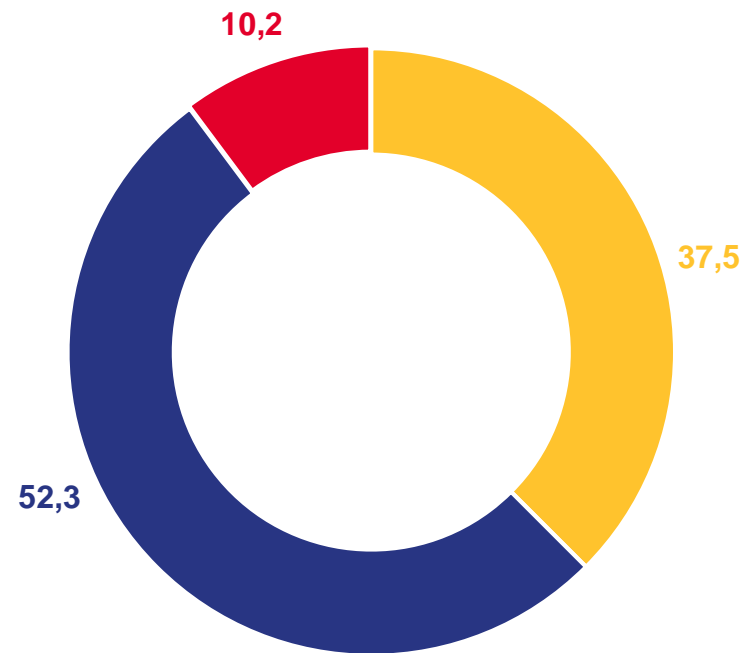
# СТРУКТУРА ПРОИЗВОДСТВА МОЛОКА

ПО КАТЕГОРИЯМ ХОЗЯЙСТВ; В %

2018



2022



 Сельскохозяйственные организации

 Хозяйства населения

 Крестьянские (фермерские) хозяйства и индивидуальные предприниматели





# НАДОЙ МОЛОКА НА 1 КОРОВУ

ПО КАТЕГОРИЯМ ХОЗЯЙСТВ; КИЛОГРАММОВ

2022 год к 2021 году

**104,0%**

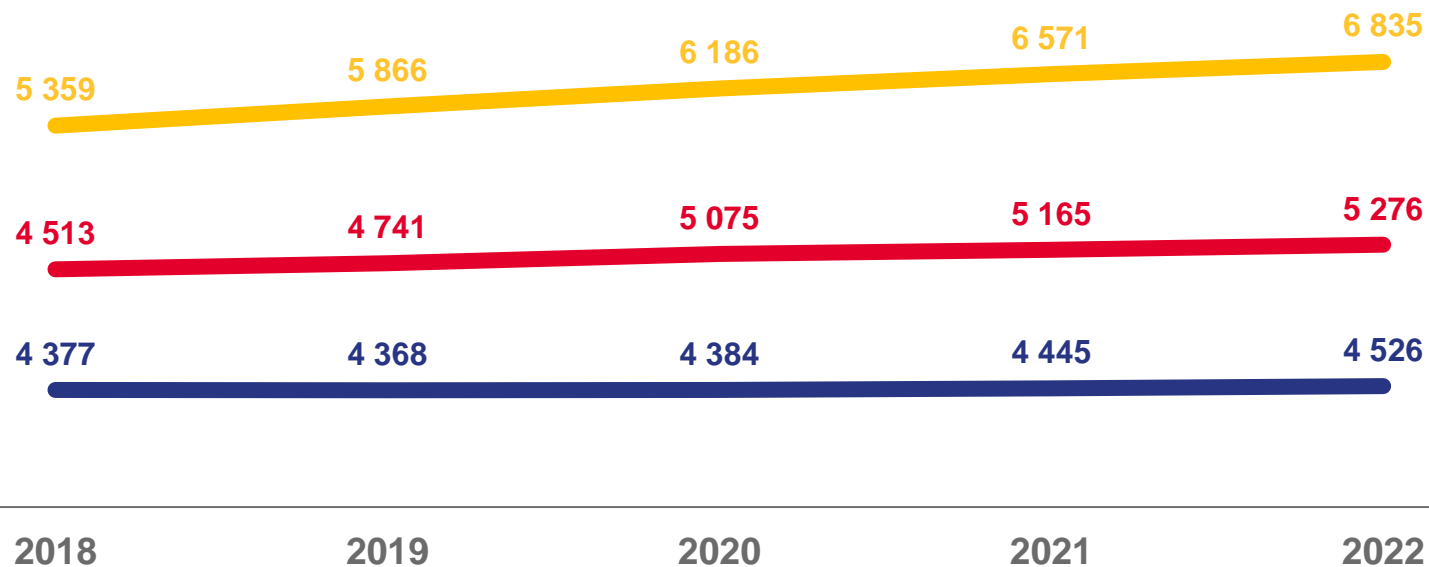
Сельскохозяйственные организации

**101,8%**

Хозяйства населения

**102,1%**

Крестьянские (фермерские) хозяйства  
и индивидуальные предприниматели



Сельскохозяйственные организации

Крестьянские (фермерские) хозяйства  
и индивидуальные предприниматели

Хозяйства населения







# ПРОИЗВОДСТВО ЯИЦ

В ХОЗЯЙСТВАХ ВСЕХ КАТЕГОРИЙ; МЛН ШТУК

2022 год к 2021 году

**127,2%**

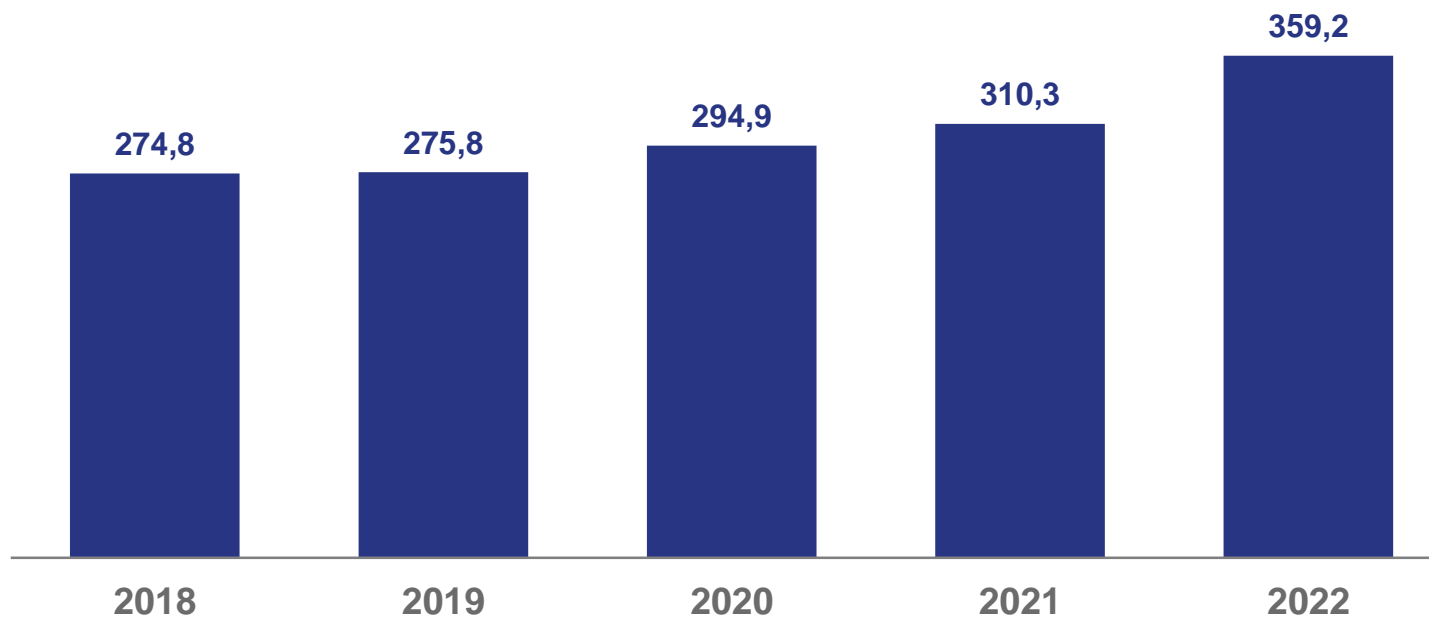
Сельскохозяйственные организации

**102,6%**

Хозяйства населения

**87,1%**

Крестьянские (фермерские) хозяйства  
и индивидуальные предприниматели

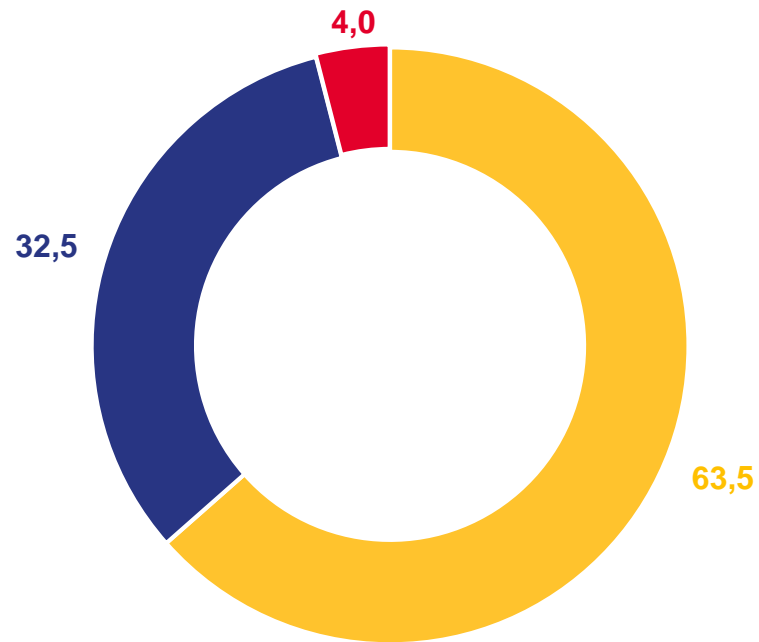




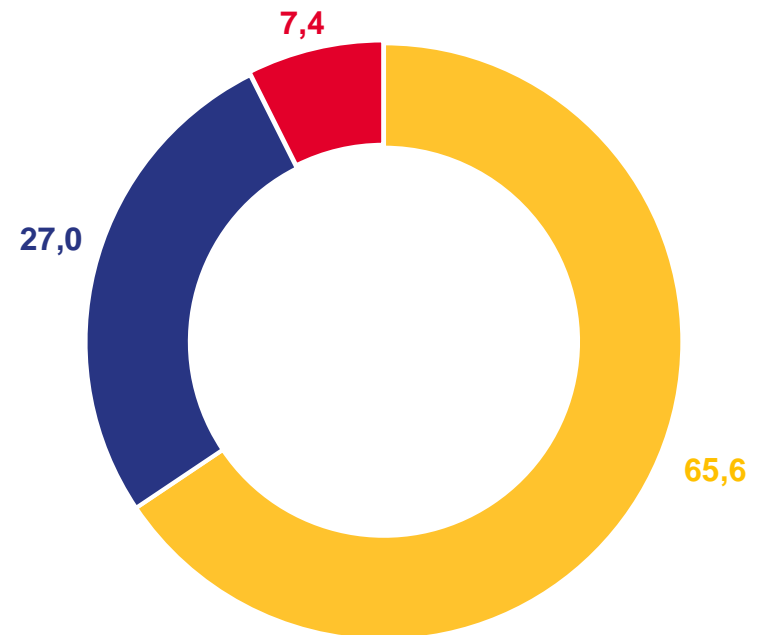
# СТРУКТУРА ПРОИЗВОДСТВА ЯИЦ

ПО КАТЕГОРИЯМ ХОЗЯЙСТВ; В %

2018




2022



 Сельскохозяйственные организации

 Хозяйства населения

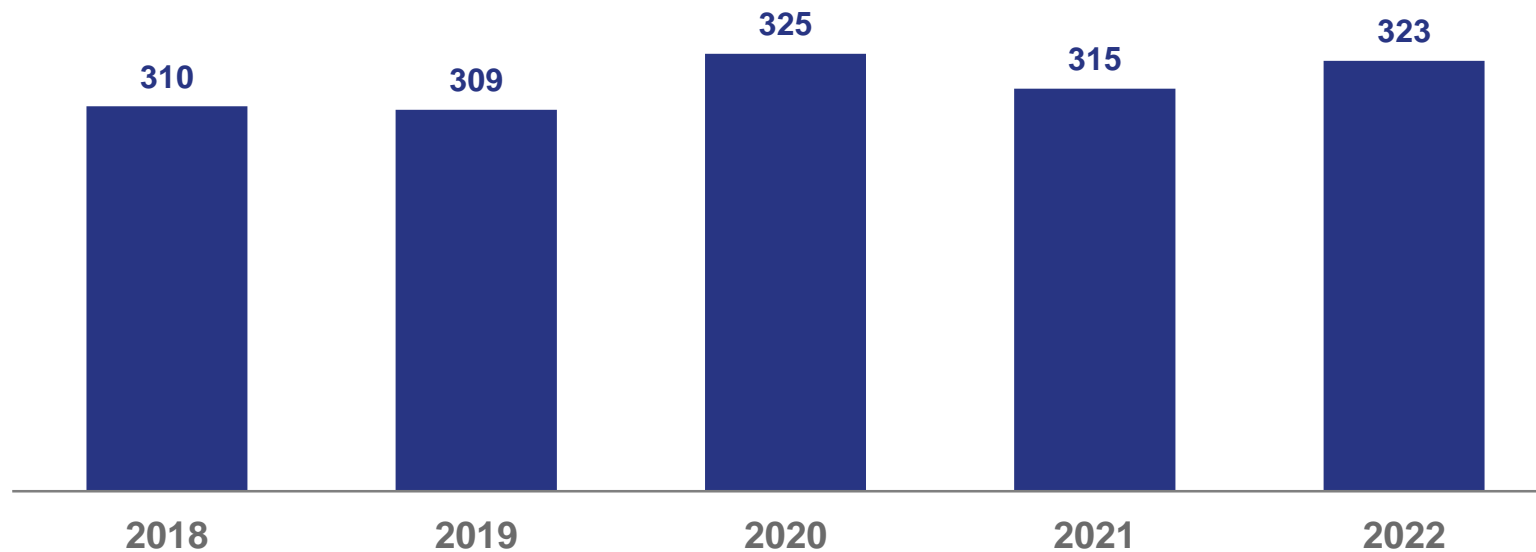
 Крестьянские (фермерские) хозяйства и индивидуальные предприниматели





# ЯЙЦЕНОСКОСТЬ КУР-НЕСУШЕК

В СЕЛЬСКОХОЗЯЙСТВЕННЫХ ОРГАНИЗАЦИЯХ\*; ШТУК



\*Сельскохозяйственные организации, не относящиеся к субъектам малого предпринимательства





# ПРОИЗВОДСТВО МЁДА (ТОВАРНОГО) И ШЕРСТИ (В ФИЗИЧЕСКОМ ВЕСЕ)

В ХОЗЯЙСТВАХ ВСЕХ КАТЕГОРИЙ; ТОНН

2022 год к 2021 году

**107,1%**

Мёд (товарный)

**110,3%**

Шерсть (в физическом весе)

